

À propos de iA Groupe financier

iA Groupe financier est un groupement de sociétés d'assurance et de gestion de patrimoine des plus importants au Canada. Il mène aussi des activités aux États-Unis. Fondée en 1892, l'entreprise figure au nombre des grandes sociétés publiques au pays. Ses titres sont inscrits à la Bourse de Toronto, sous les symboles IAG (actions ordinaires) et IAF (actions privilégiées).

- › Fondé en 1892
- › Inscrit à la Bourse de Toronto depuis 2000
- › Plus de 4 000 000 de clients
- › Plus de 7 400 employés

Cotes de crédit :

iA Société financière inc.

| Agence de crédit | S&P | DBRS |
|------------------------------|-----|---------|
| Cote de crédit de l'émetteur | A | A (low) |

Industrielle Alliance, Assurance et services financiers inc.

| Agence de crédit | S&P | DBRS | A.M. Best |
|---------------------|-----|----------|---------------|
| Solidité financière | AA- | A (high) | A+ (Superior) |

Faits saillants du premier trimestre

| | T1/2020 | T1/2019 |
|--|-------------|-------------|
| › Résultat net attribué aux actionnaires ordinaires | 39,1 M\$ | 151,1 M\$ |
| › BPA (dilué) | 0,36 \$ | 1,40 \$ |
| › Rendement des capitaux propres (douze derniers mois) | 10,7 % | 12,4 % |
| › Ratio de solvabilité | 137 % | 124 % |
| › Primes nettes, équivalents de primes et dépôts | 3 545,2 M\$ | 2 987,1 M\$ |
| › Actif sous gestion et sous administration | 175,7 G\$ | 181,1 G\$ |
| › Valeur comptable | 52,29 \$ | 48,73 \$ |

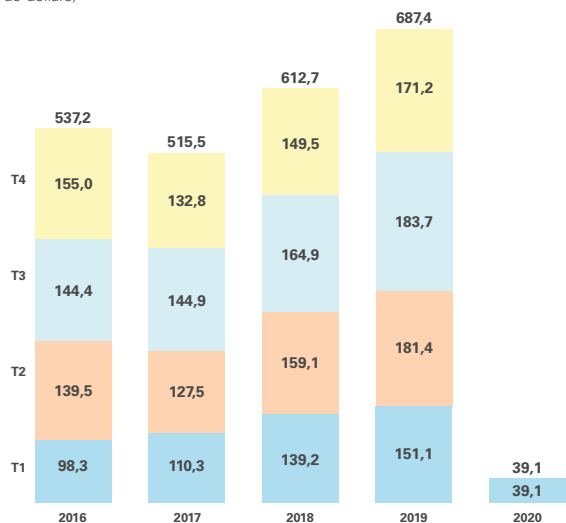
« Durant ce trimestre marqué par la pandémie de la COVID-19, la Société a bien démontré sa résilience et ses assises solides. Entre autres, malgré les importantes turbulences des marchés financiers, nous avons su maintenir notre solidité financière, de même que l'excellente qualité de notre portefeuille de placements. De plus, nos activités ont pu se poursuivre sans interruption grâce à nos outils technologiques, particulièrement appréciés par nos réseaux de distribution. »

« Je désire d'ailleurs souligner la forte performance des ventes dans nos différents secteurs d'activité, comme en atteste l'augmentation de 19 % sur douze mois des primes et dépôts. Nos résultats de ventes ont été particulièrement bons pour les fonds distincts, de même qu'en assurance individuelle au Canada et aux États-Unis, avec une augmentation de 10 % et 53 % respectivement. Au cours des prochains mois, nous continuerons à prendre des mesures visant à préserver la solidité à long terme de l'entreprise et à nous positionner avantageusement pour poursuivre avec succès notre stratégie de croissance, dans le meilleur intérêt de nos clients et de nos actionnaires. »

Denis Ricard, président et chef de la direction de iA Groupe financier

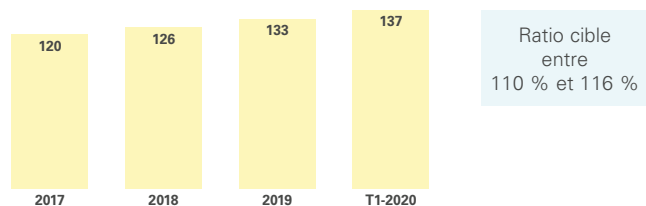
Résultat net attribué aux actionnaires ordinaires

(En millions de dollars)



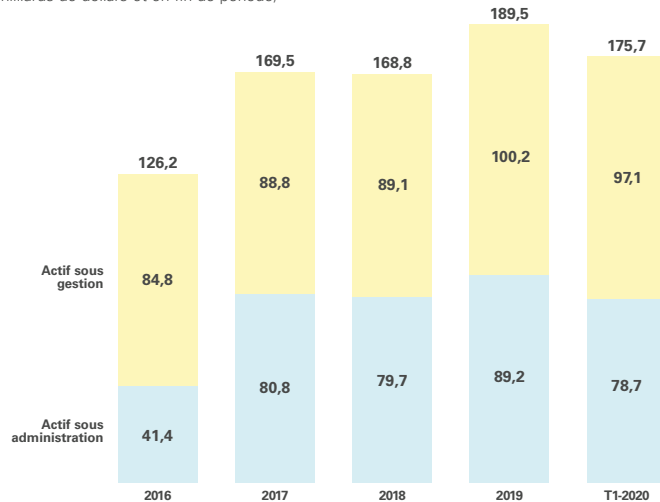
Ratio de solvabilité

(% et en fin de période)



Actif sous gestion et sous administration

(En milliards de dollars et en fin de période)



Note : La somme des données trimestrielles peut ne pas toujours correspondre aux totaux en raison d'arrondissements.

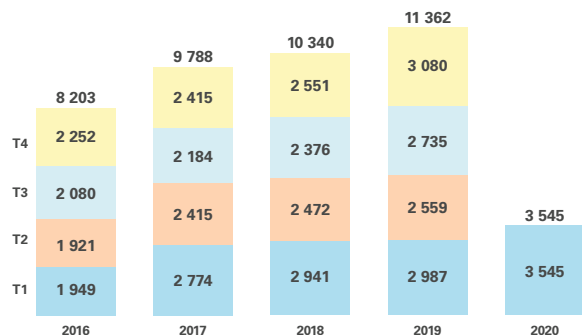
Données sur l'action

(En date du 31 mars 2020)

- › Symbole : IAG (Bourse de Toronto)
- › Cours de l'action des 12 derniers mois (max./min./clôture) : 76,23 \$/30,38 \$/44,24 \$
- › Capitalisation boursière : 4,7 milliards de dollars
- › Dividende versé par action ordinaire : 0,485 \$
- › Nombre moyen pondéré d'actions ordinaires, sur base diluée : 107 360 085

Primes nettes, équivalents de primes et dépôts

(En millions de dollars)

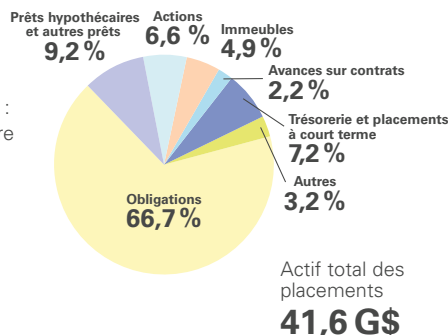


Notes : La somme des données trimestrielles peut ne pas toujours correspondre aux totaux en raison d'arrondissements.
 Au T3-2018, un ajustement rétroactif au T1-2018 a été apporté pour inclure les équivalents de primes liés aux affaires américaines d'assurance biens et risques divers à la suite de l'acquisition de iA American Casualty Holdings Inc.

Qualité des placements

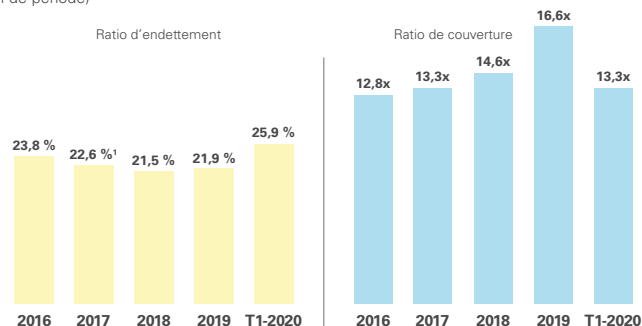
(En date du 31 mars 2020)

- Placements douteux nets : 0,01 % des placements totaux
- Obligations cotées BB et moins : 0,75 % du portefeuille obligataire
- Taux de délinquance des prêts hypothécaires : 0,06 %
- Taux d'occupation du parc immobilier : 95,0 %



Mesures d'endettement

(En fin de période)



¹ Au quatrième trimestre de 2018, la société a effectué un ajustement relatif à l'estimation du passif d'impôts liée aux périodes antérieures en abaissant de 58 M\$ les résultats non distribués au 1^{er} janvier 2017

Calendrier des événements

- 16 juin 2020** NBF 10th Annual Quebec Conference
- 30 juillet 2020** Présentation des résultats du deuxième trimestre 2020

Croissance des ventes

| Secteur d'activité (en millions de dollars) | T1/2020 | T1/2019 |
|--|---------|---------|
| Assurance individuelle | 45,2 | 41,2 |
| Gestion de patrimoine individuel | | |
| - Fonds général | 205,7 | 109,2 |
| - Fonds distincts | 872,4 | 610,9 |
| - Fonds communs de placement | 693,0 | 546,3 |
| Assurance collective | | |
| - Régimes d'employés | 57,1 | 25,9 |
| - Concessionnaires – ass. crédit, B&R, prêts auto émis | 224,1 | 209,5 |
| - Solutions pour les marchés spéciaux | 75,8 | 73,6 |
| Épargne et retraite collectives | 658,9 | 675,5 |
| Affaires américaines (en \$ US) | | |
| - Assurance individuelle | 35,2 | 19,2 |
| - Concessionnaires – ass. biens et risques divers | 117,3 | 109,7 |
| Assurance de dommages (auto et habitation) | 73,9 | 66,2 |

Parts de marché

| Secteur d'activité | Nouvelles affaires ¹ | | En-vigueur ² | |
|-----------------------------------|---------------------------------|----------------|-------------------------|----------------|
| | Rang | Part de marché | Rang | Part de marché |
| Assurance individuelle | 4 ^e | 8,9 % | 4 ^e | 7,4 % |
| Gestion de patrimoine individuel | | | | |
| - Fonds distincts | 2 ^e | 20,4 % | 3 ^e | 13,6 % |
| - Fonds communs de placement | 16 ^e | — | 18 ^e | 1,2 % |
| Assurance collective ³ | 11 ^e | 2,9 % | 6 ^e | 4,1 % |
| Épargne et retraite collectives | 5 ^e | 6,7 % | 4 ^e | 4,4 % |

¹ Primes minimales annualisées de 1^{re} année (vie, invalidité et maladie grave) pour l'Assurance individuelle, ventes brutes pour la Gestion de patrimoine individuel et primes annualisées de 1^{re} année pour les autres secteurs

² Primes pour l'Assurance individuelle (vie seulement) et l'assurance collective, actif pour les autres secteurs

³ Marché de 50 à 1 000 employés

Source : Données les plus récentes de l'industrie fournies par : ACCAP, Fraser Group, Investor Economics, IFIC et LIMRA

Sensibilité aux marchés boursiers et aux taux d'intérêt

(En date du 31 mars 2020)

| | |
|---|----------|
| Valeur du S&P/TSX à la fermeture de la Bourse | 13 379 |
| Niveau de l'indice S&P/TSX nécessitant un renforcement des provisions mathématiques pour les actions appariant les engagements à long terme | 11 700 |
| Niveau de l'indice S&P/TSX pour que le ratio de solvabilité baisse à 110 % | 1 800 |
| Incidence sur le bénéfice net attribué aux actionnaires ordinaires d'une baisse subite de 10 % des marchés boursiers (incidence sur une année) | (26 M\$) |
| Incidence sur le bénéfice net attribué aux actionnaires ordinaires d'une baisse de 10 points centésimaux du taux de réinvestissement immédiat (IRR) | 0 M\$ |

Siège social

iA Groupe financier
 1080, Grande Allée Ouest
 Québec (Québec) G1S 1C7
 Tél. : 418 684-5000
 Sans frais : 1 800 463-6236

Agent de transferts

Pour toute question concernant les relevés d'actions, les dividendes, les changements d'adresse et de propriété ou concernant tout sujet connexe
 Service aux investisseurs Computershare inc.
 Tél. : 514 982-7555
 Sans frais : 1 877 684-5000
 ia@computershare.com

Relations avec les investisseurs

Pour les analystes, les gestionnaires de portefeuilles et les autres investisseurs qui désirent obtenir de l'information de nature financière
 1080, Grande Allée Ouest
 C. P. 1907, succursale Terminus
 Québec (Québec) G1K 7M3
 Tél. : 418 684-5000, poste 105862
 Sans frais : 1 800 463-6236, poste 105862
 Téléc. : 418 684-5192
 ia.ca investisseurs@ia.ca

Avis aux lecteurs : L'information contenue dans ce document est fournie à titre de renseignements généraux seulement et ne peut être considérée comme des conseils juridiques, fiscaux, financiers ou professionnels. Pour de plus amples détails sur les résultats financiers et leurs risques inhérents, veuillez vous référer aux documents financiers complets publiés sur notre site Web (ia.ca) ainsi que sur SEDAR (sedar.com).