

À propos de iA Groupe financier

iA Groupe financier est un groupement de sociétés d'assurance et de gestion de patrimoine des plus importants au Canada. Il mène aussi des activités aux États-Unis. Fondée en 1892, l'entreprise figure au nombre des grandes sociétés publiques au pays. Son titre est inscrit à la Bourse de Toronto, sous le symbole IAG (actions ordinaires).

- › Fondé en 1892
- › Inscrit à la Bourse de Toronto depuis 2000
- › Plus de 5 000 000 de clients
- › Plus de 10 200 employés

Données sur l'action (En date du 30 juin 2024)

- › Symbole : IAG (Bourse de Toronto)
- › Cours de l'action des 12 derniers mois (max./min./clôture) : 94,25 \$/77,61 \$/85,91 \$
- › Capitalisation boursière : 8,2 milliards de dollars
- › Dividende versé par action ordinaire : 0,820 \$
- › Nombre moyen pondéré d'actions ordinaires, sur base diluée : 97 100 374

Faits saillants du deuxième trimestre

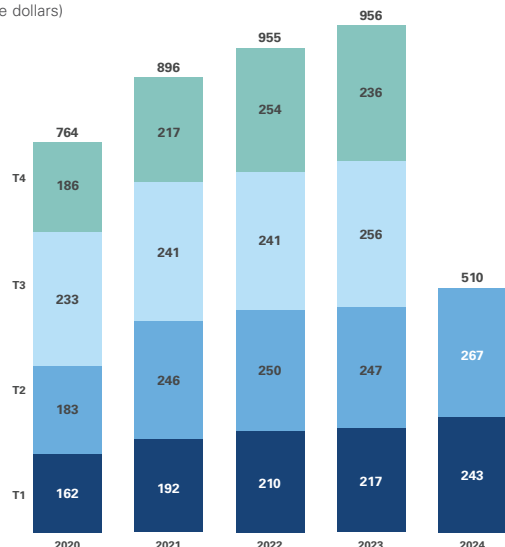
	T2/2024	T2/2023
› Résultat net attribué aux actionnaires ordinaires	206 M\$	196 M\$
› BPA (dilué)	2,12 \$	1,89 \$
› Rendement des capitaux propres (douze derniers mois)	11,1 %	9,7 %
› Ratio de solvabilité (en date du 30 juin 2024)	141 %	154 %
› Primes nettes, équivalents de primes et dépôts	4 862 M\$	4 221 M\$
› Actif sous gestion et sous administration	235,4 G\$	210,2 G\$
› Valeur comptable	69,92 \$	65,39 \$

« Nous avons enregistré, au deuxième trimestre, de solides résultats à tous les égards. Le BPA tiré des activités de base s'est établi au niveau record de 2,75 \$, alors que tous les secteurs connaissaient une solide croissance des affaires, laquelle a contribué à une augmentation de 15 % des primes et dépôts. Parmi les éléments à souligner, mentionnons les ventes d'assurance individuelle et de fonds distincts au Canada ainsi que les ventes records d'assurance aux États-Unis. En plus d'afficher une solide croissance organique, nous avons récemment effectué des acquisitions dans deux secteurs à forte croissance : nos activités d'assurance aux États-Unis et la distribution en gestion de patrimoine au Canada. Ces acquisitions témoignent de l'exécution disciplinée de notre stratégie. »

Denis Ricard, président et chef de la direction de iA Groupe financier

Résultat net de base attribué aux actionnaires ordinaires

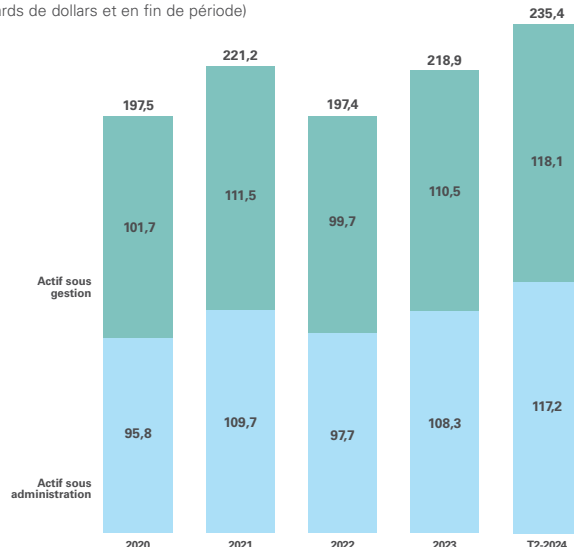
(En millions de dollars)



Note: Il convient de faire preuve de prudence lorsque l'on compare les résultats avec ceux de 2022 recalculés sous le régime des normes IFRS 17 et IFRS 9. (Voir la Note concernant un nouveau calcul des résultats de l'année 2022 à la page 2.)

Actif sous gestion et sous administration

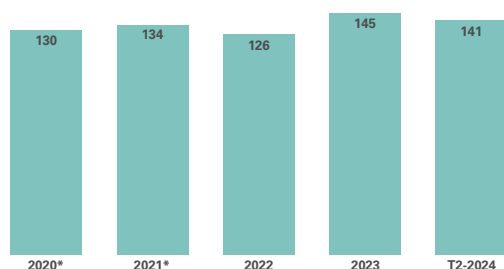
(En milliards de dollars et en fin de période)



Note : La somme des données trimestrielles peut ne pas toujours correspondre aux totaux en raison d'arrondissements.

Ratio de solvabilité (Ratio cible : 120 %)

(% et en fin de période)



* Ratio calculé en vertu de la norme comptable IFRS 4 et en tenant compte de la norme de capital applicable pour 2022.

Considérant l'acquisition de deux blocs d'affaires de Prosperity Life Group le 15 juillet 2024, et le rachat d'actions privilégiées à dividende non cumulatif de catégorie A, Série B, le ratio de solvabilité pro forma au 30 juin 2024 est de 139%.

Cotes de crédit

iA Société financière inc.

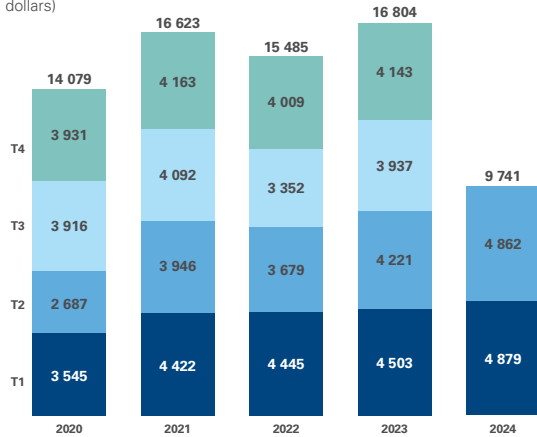
Agence de crédit	S&P	DBRS
Cote de crédit de l'émetteur	A	A

Industrielle Alliance, Assurance et services financiers inc.

Agence de crédit	S&P	DBRS	A.M. Best
Solidité financière	AA-	AA (low)	A+ (Superior)

Primes nettes, équivalents de primes et dépôts

(En millions de dollars)



Notes : La somme des données peut ne pas toujours correspondre aux totaux en raison d'arrondis. La définition des primes nettes pour les affaires d'assurance biens et risques divers a été mise à jour en vertu des nouvelles normes comptables IFRS 17 et IFRS 9. Les primes nettes de 2022 et les années suivantes prennent en compte la nouvelle définition; les primes nettes avant 2022 n'ont pas été recalculées.

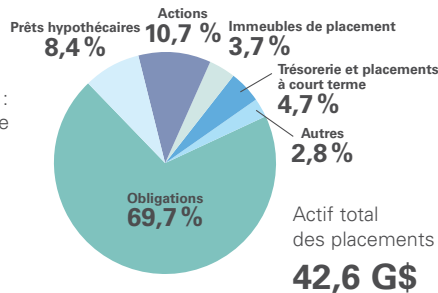
Croissance des ventes

Secteur d'activité (en millions de dollars)	T2/2024	T2/2023
ASSURANCE, CANADA		
Assurance individuelle	98	89
Assurance collective	25	13
- Régimes d'employés	100	86
- Marchés spéciaux		
Services aux concessionnaires	194	190
Assurance générale (iA Auto et habitation)	188	163
GESTION DE PATRIMOINE		
Gestion de patrimoine individuel	1 270	879
- Fonds distincts	468	370
- Fonds communs de placement	541	646
- Rentes assurées et autres produits d'épargne		
Épargne et retraite collectives	858	812
AFFAIRES AMÉRICAINES (en \$ US)		
- Assurance individuelle	49	43
- Services concessionnaires	279	246

Qualité des placements

(En date du 30 juin 2024)

- › Obligations cotées BB et moins : 0,60 % du portefeuille obligataire
- › Taux d'occupation du parc immobilier : 86,0 %



Parts de marché

Secteur d'activité	Nouvelles affaires ¹		En-vigueur ²	
	Rang	Part de marché	Rang	Part de marché
Assurance individuelle	4 ^e	14,1 %	4 ^e	12,8 %
Assurance collective (Régimes d'employés) ³	7 ^e	6,1 %	6 ^e	4,0 %
Gestion de patrimoine individuel				
- Fonds distincts	1 ^{er}	38,2 %	3 ^e	20,9 %
- Fonds communs de placement	16 ^e	—	18 ^e	1,1 %
Épargne et retraite collectives	5 ^e	7,2 %	5 ^e	4,7 %

¹ Primes annualisées de 1^{re} année, sauf pour la Gestion de patrimoine individuel : ventes brutes

² Actif, sauf pour l'Assurance individuelle et collective : primes

³ Marché de 50 à 1 000 employés

Source : Données les plus récentes de l'industrie fournies par : ACCAP, Fraser Group, Investor Economics, IFC et LIMRA

Mesures d'endettement

(En fin de période)

	T2/2023	T1/2024	T2/2024
Ratio de levier financier*	17,3 %	14,3 %	16,4 %
Ratio de couverture	17,2x	16,7x	16,6x

* Calculé comme : débetures, actions privilégiées émises par une filiale et autres instruments de capitaux propres/structure du capital + marge sur services contractuels (MSC) après impôt

Calendrier des événements

- › **6 août 2024** Présentation des résultats du deuxième trimestre 2024 (7 août : appel conférence avec les analystes financiers)
- › **5 novembre 2024** Présentation des résultats du troisième trimestre 2024 (6 novembre : appel conférence avec les analystes financiers)
- › **18 février 2024** Présentation des résultats du quatrième trimestre 2024 (19 février : appel conférence avec les analystes financiers)

Siège social

 iA Groupe financier
 1080, Grande Allée Ouest
 C.P. 1907, succursale Terminus
 Québec (Québec) G1K 7M3
 Tél. : 418 684-5000
 Sans frais : 1 800 463-6236

Agent de transferts

 Pour toute question concernant les relevés d'actions, les dividendes, les changements d'adresse et de propriété ou concernant tout sujet connexe
 Service aux investisseurs Computershare inc.
 Tél. : 514 982-7555
 Sans frais : 1 877 684-5000
ia@computershare.com

Relations avec les investisseurs

 Pour les analystes, les gestionnaires de portefeuilles et les autres investisseurs qui désirent obtenir de l'information de nature financière
 1080, Grande Allée Ouest
 C. P. 1907, succursale Terminus
 Québec (Québec) G1K 7M3
 Tél. : 418 684-5000, poste 105862
 Sans frais : 1 800 463-6236, poste 105862
 Téléc. : 418 684-5192
ia.ca investisseurs@ia.ca

Avis aux lecteurs : L'information contenue dans ce document est fournie à titre de renseignements généraux seulement et ne peut être considérée comme des conseils juridiques, fiscaux, financiers ou professionnels. Pour de plus amples détails sur les résultats financiers et leurs risques inhérents, veuillez vous référer aux documents financiers complets publiés sur notre site Web (ia.ca) ainsi que sur SEDAR (sedar.com).