

À propos de iA Groupe financier

iA Groupe financier est un groupement de sociétés d'assurance et de gestion de patrimoine des plus importants au Canada. Il mène aussi des activités aux États-Unis. Fondée en 1892, l'entreprise figure au nombre des grandes sociétés publiques au pays. Ses titres sont inscrits à la Bourse de Toronto, sous les symboles IAG (actions ordinaires) et IAF (actions privilégiées).

- › Fondé en 1892
- › Inscrit à la Bourse de Toronto depuis 2000
- › Plus de 4 000 000 de clients
- › Plus de 8 500 employés

Cotes de crédit

iA Société financière inc.

Agence de crédit	S&P	DBRS
Cote de crédit de l'émetteur	A	A

Industrielle Alliance, Assurance et services financiers inc.

Agence de crédit	S&P	DBRS	A.M. Best
Solidité financière	AA-	AA (low)	A+ (Superior)

Faits saillants du premier trimestre

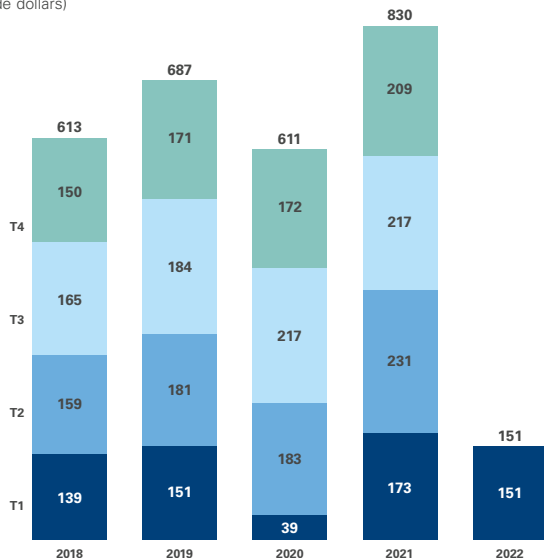
	T1/2022	T1/2021
› Résultat net attribué aux actionnaires ordinaires	151 M\$	173 M\$
› BPA (dilué)	1,40 \$	1,61 \$
› Rendement des capitaux propres (douze derniers mois)	12,8 %	12,7 %
› Ratio de solvabilité	132 %	128 %
› Primes nettes, équivalents de primes et dépôts	4 412 M\$	4 422 M\$
› Actif sous gestion et sous administration	213,9 G\$	201,2 G\$
› Valeur comptable	61,04 \$	56,95 \$

« Nous enregistrons, depuis le début de l'année, de solides ventes, tout particulièrement en assurance individuelle et du côté des fonds distincts, poursuivant ainsi sur la belle lancée de 2021. Notamment grâce au succès remporté par nos produits d'assurance vie avec participation, nous continuons d'accroître la proportion de produits qui requièrent peu de capitaux, lesquels représentaient au premier trimestre plus de 85 % des nouvelles ventes d'assurance individuelle. Notre solidité financière et la force de nos réseaux de distribution sont par ailleurs des éléments de succès de notre stratégie de croissance. Pour ce qui est de l'environnement macroéconomique, nous sommes heureux de l'augmentation des taux d'intérêt à long terme, qui sera nettement bénéfique pour la valeur à long terme pour les actionnaires. Enfin, nous ne pouvons rester silencieux face à la situation géopolitique actuelle, qui nous a amenés à joindre une initiative visant à soutenir les immigrants ukrainiens touchés par le conflit. »

Denis Ricard, président et chef de la direction de iA Groupe financier

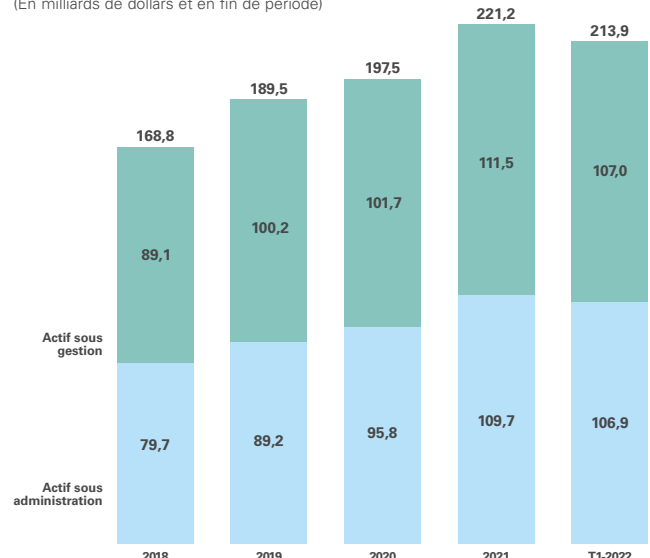
Résultat net attribué aux actionnaires ordinaires

(En millions de dollars)



Actif sous gestion et sous administration

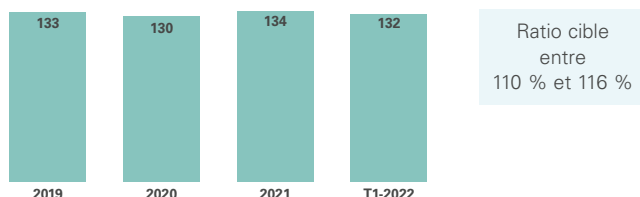
(En milliards de dollars et en fin de période)



Note : La somme des données trimestrielles peut ne pas toujours correspondre aux totaux en raison d'arrondissements.

Ratio de solvabilité

(% et en fin de période)



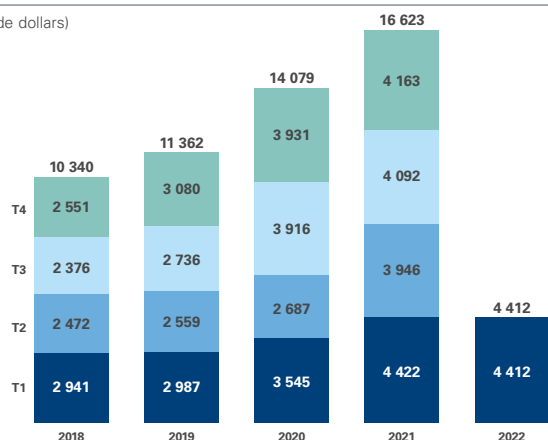
Données sur l'action

(En date du 31 mars 2022)

- › Symbole : IAG (Bourse de Toronto)
- › Cours de l'action des 12 derniers mois (max./min./clôture) : 85,25 \$/63,02 \$/76,01 \$
- › Capitalisation boursière : 8,2 milliards de dollars
- › Dividende versé par action ordinaire : 0,625 \$
- › Nombre moyen pondéré d'actions ordinaires, sur base diluée : 108 076 347

Primes nettes, équivalents de primes et dépôts

(En millions de dollars)

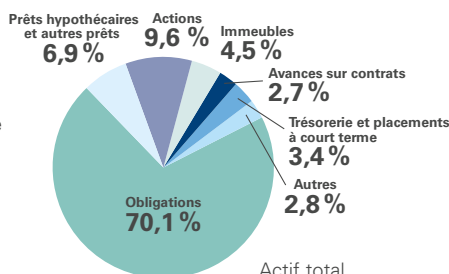


Notes : Au T3-2018, un ajustement rétroactif au T1-2018 a été apporté pour inclure les équivalents de primes liés aux affaires américaines d'assurance biens et risques divers à la suite de l'acquisition de iA American Casualty Holdings Inc.

Qualité des placements

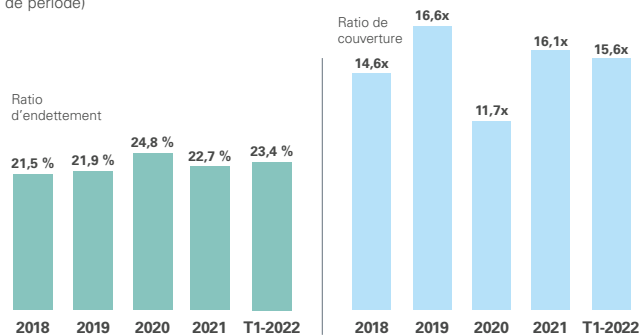
(En date du 31 mars 2022)

- Placements douteux nets : 0,04 % des placements totaux
- Obligations cotées BB et moins : 1,02 % du portefeuille obligataire
- Taux de délinquance des prêts hypothécaires : — %
- Taux d'occupation du parc immobilier : 91,4 %


 Actif total des placements
42,0 G\$

Mesures d'endettement

(En fin de période)



Calendrier des événements

- 9 juin 2022** 12^e conférence annuelle – Québec, présentée par BNF
- 28 juillet 2022** Présentation des résultats du deuxième trimestre 2022

Croissance des ventes

Secteur d'activité (en millions de dollars)	T1/2022	T1/2021
Assurance individuelle	101	58
Gestion de patrimoine individuel		
- Fonds général	239	229
- Fonds distincts	1 500	1 377
- Fonds communs de placement	691	942
Assurance collective		
- Régimes d'employés	11	87
- Concessionnaires – ass. crédit, B&R, prêts auto émis	298	231
- Marchés spéciaux	74	47
Épargne et retraite collectives	625	693
Affaires américaines (en \$ US)		
- Assurance individuelle	33	31
- Concessionnaires – ass. biens et risques divers	243	233
Assurance de dommages (auto et habitation)	88	84

Parts de marché

Secteur d'activité	Nouvelles affaires ¹		En-vigueur ²	
	Rang	Part de marché	Rang	Part de marché
Assurance individuelle	4 ^e	11,3 %	4 ^e	10,2 %
Gestion de patrimoine individuel				
- Fonds distincts	2 ^e	27,6 %	3 ^e	17,2 %
- Fonds communs de placement	16 ^e	—	24 ^e	0,7 %
Assurance collective ³	7 ^e	6,8 %	7 ^e	3,9 %
Épargne et retraite collectives	5 ^e	8,8 %	5 ^e	4,7 %

1 Primes minimales annualisées de 1^{re} année (vie, invalidité et maladie grave) pour l'Assurance individuelle, ventes brutes pour la Gestion de patrimoine individuel et primes annualisées de 1^{re} année pour les autres secteurs
 2 Primes pour l'Assurance individuelle (vie seulement) et l'Assurance collective, actif pour les autres secteurs
 3 Marché de 50 à 1 000 employés
 Source : Données les plus récentes de l'industrie fournies par : ACCAP, Fraser Group, Investor Economics, IFC et LIMRA

Sensibilité aux marchés boursiers et aux taux d'intérêt

(En date du 31 mars 2022)

Valeur du S&P/TSX à la fermeture de la Bourse	21 890
Niveau de l'indice S&P/TSX nécessitant un renforcement des provisions mathématiques pour les actions appartenant aux engagements à long terme	16 200
Niveau de l'indice S&P/TSX pour que le ratio de solvabilité baisse à 110 %	—
Incidence sur le bénéfice net attribué aux actionnaires ordinaires d'une baisse subite de 10 % des marchés boursiers (incidence sur une année)	(43 M)\$
Incidence sur le bénéfice net attribué aux actionnaires ordinaires d'une baisse de 10 points centésimaux du taux de réinvestissement immédiat (IRR)	25 M\$

Siège social

 iA Groupe financier
 1080, Grande Allée Ouest
 C.P. 1907, succursale Terminus
 Québec (Québec) G1K 7M3
 Tél. : 418 684-5000
 Sans frais : 1 800 463-6236

Agent de transferts

 Pour toute question concernant les relevés d'actions, les dividendes, les changements d'adresse et de propriété ou concernant tout sujet connexe
 Service aux investisseurs Computershare inc.
 Tél. : 514 982-7555
 Sans frais : 1 877 684-5000
ia@computershare.com

Relations avec les investisseurs

 Pour les analystes, les gestionnaires de portefeuilles et les autres investisseurs qui désirent obtenir de l'information de nature financière
 1080, Grande Allée Ouest
 C. P. 1907, succursale Terminus
 Québec (Québec) G1K 7M3
 Tél. : 418 684-5000, poste 105862
 Sans frais : 1 800 463-6236, poste 105862
 Téléc. : 418 684-5192
ia.ca investisseurs@ia.ca

Avis aux lecteurs : L'information contenue dans ce document est fournie à titre de renseignements généraux seulement et ne peut être considérée comme des conseils juridiques, fiscaux, financiers ou professionnels. Pour de plus amples détails sur les résultats financiers et leurs risques inhérents, veuillez vous référer aux documents financiers complets publiés sur notre site Web (ia.ca) ainsi que sur SEDAR (sedar.com).