

Revue économique hebdomadaire

Sébastien Mc Mahon, CFA

28 / 04 / 2017



À la fermeture de jeudi

Obligations canadiennes (rendement total)

Année à date

FTSE TMX Univers	-0.11%	2.50%
FTSE TMX Long	-0.31%	4.46%
Corps	-0.02%	3.18%

Actions (rendement total)

S&P/TSX	-0.64%	2.34%
S&P 500	1.72% (2.96% CAD)	7.36% (9.28% CAD)
EAO	3.19% (4.45% CAD)	10.09% (12.05% CAD)
MSCI Emergent	1.86% (3.1% CAD)	13.61% (15.64% CAD)

Autre (var. hebdo)

Année à date

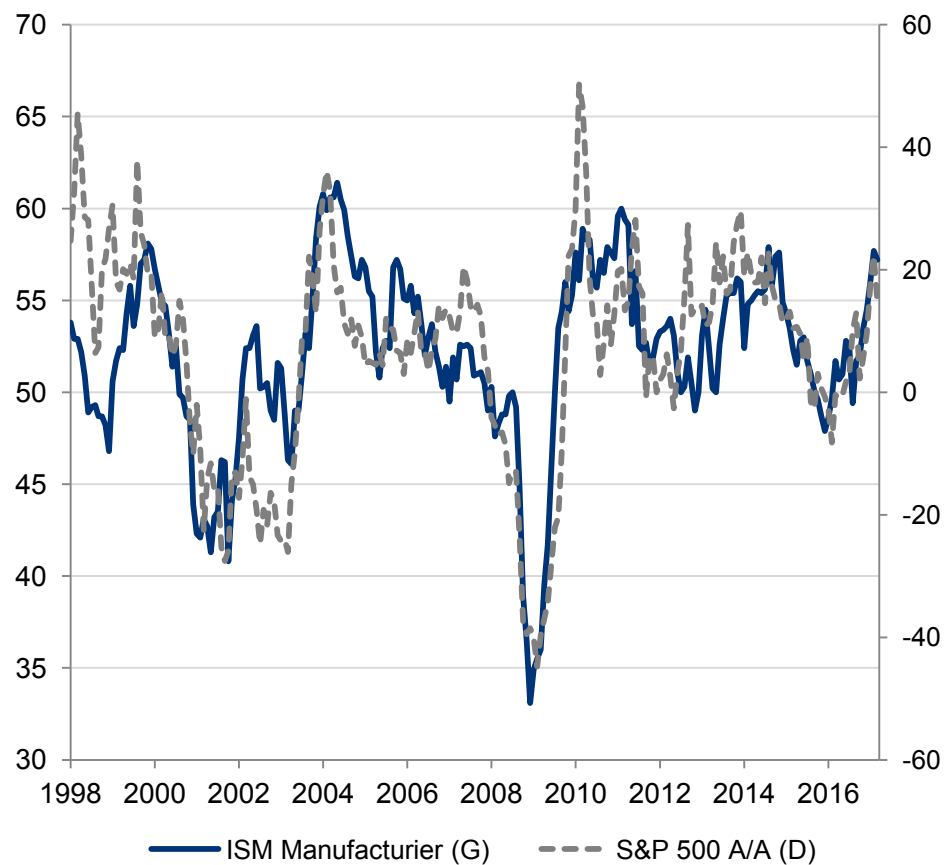
Pétrole (WTI)	48.97 \$	-1.31%	-8.84%
USD/CAD	0.7317 \$	-1.20%	-1.76%
Or	1 264.30 \$	-1.57%	10.18%

- **Économie:**
 - La faiblesse de la croissance américaine au T1 se répète encore une fois

La direction des taux d'intérêt et des marchés boursiers est influencée par la vigueur économique

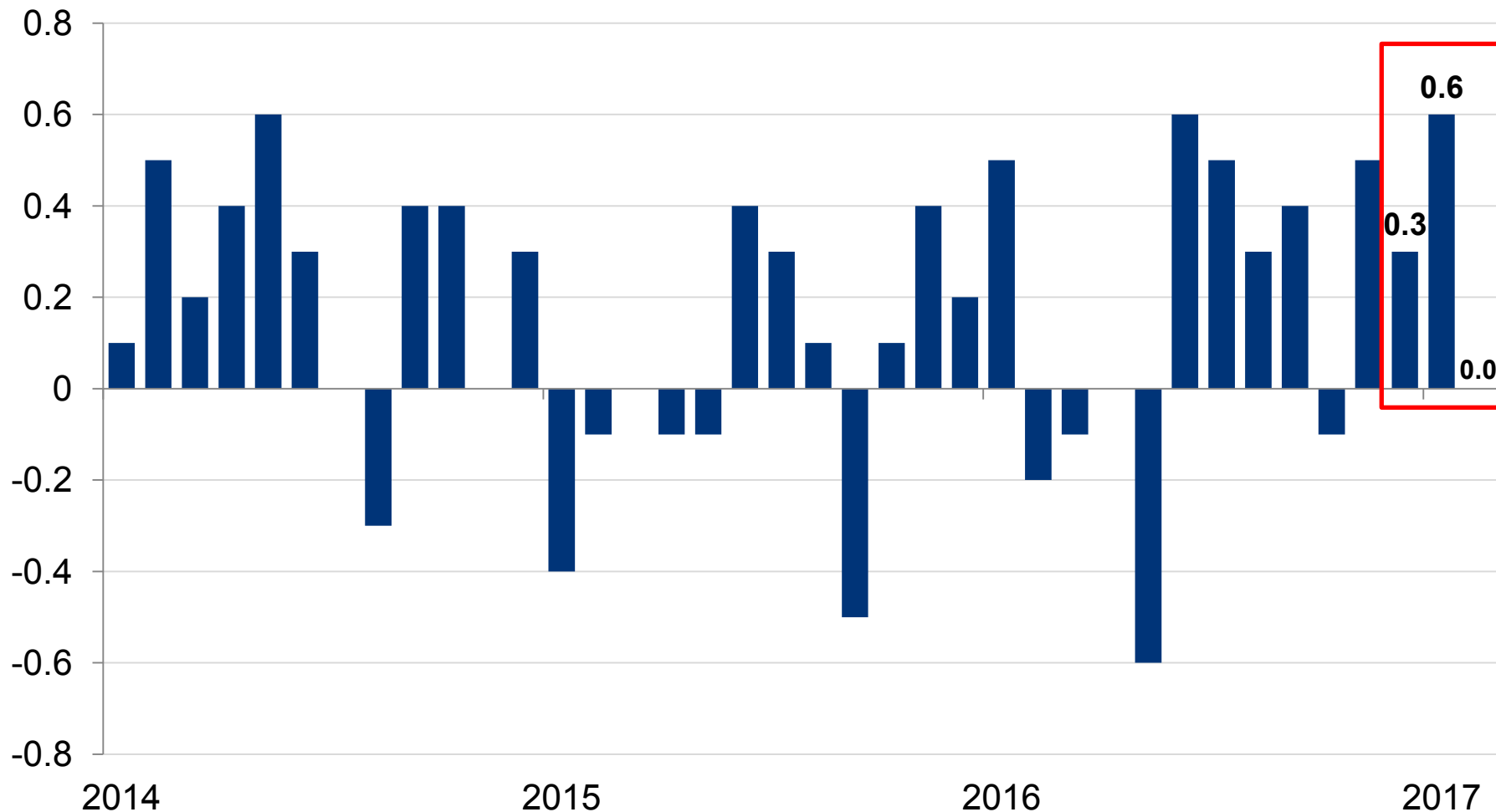


Relation étroite entre le S&P 500 et l'indice ISM manufacturier américain



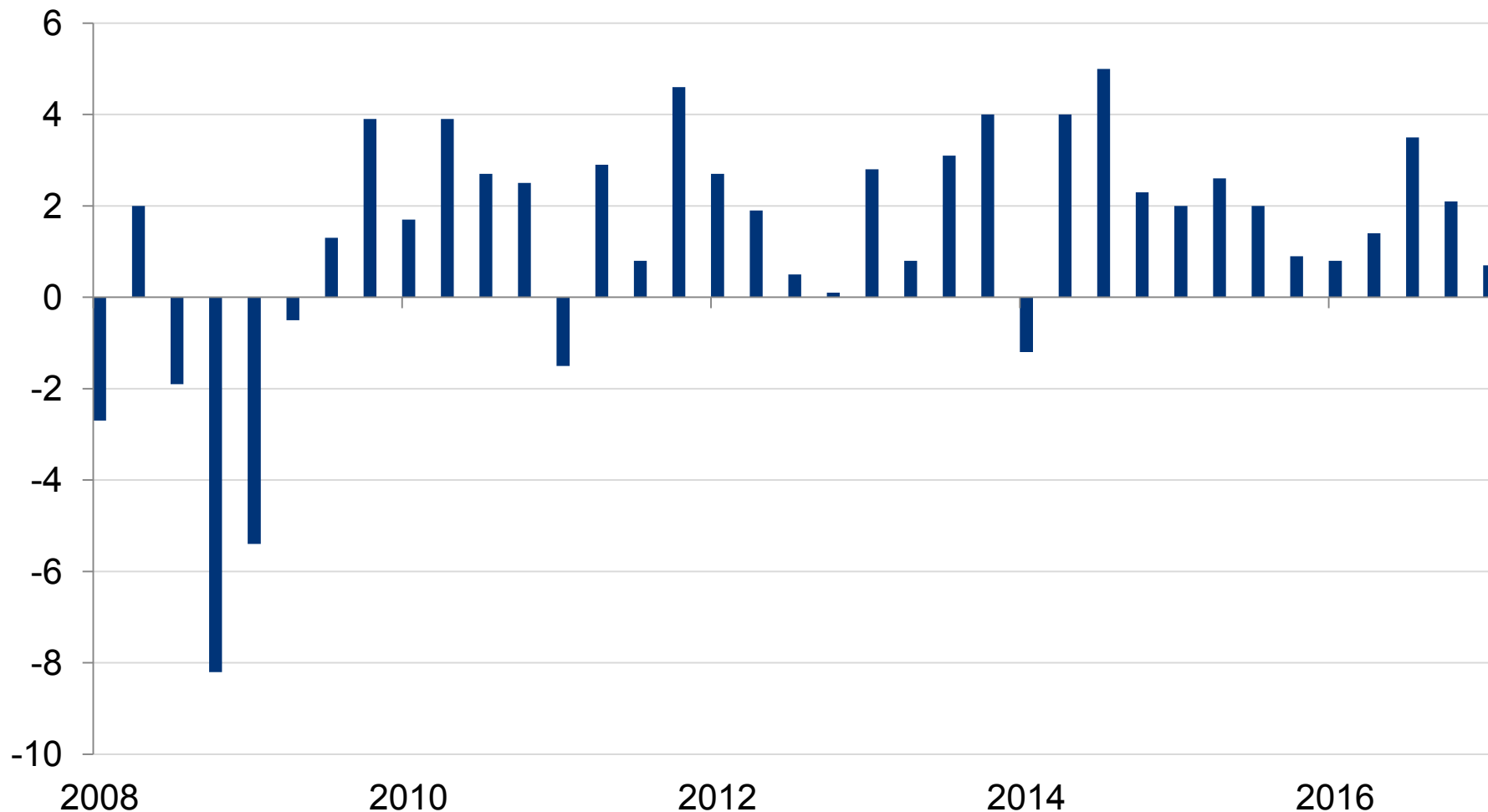
Canada: Un premier trimestre positif

Variation mensuelle du PIB, en %



É.-U.: Croissance de 0,7 % au T1

Croissance trimestrielle annualisée, en %



- **Canada:**
 - Solde du Commerce International (mois dernier : -0,97 MM\$ en avril)
 - Variation Nette de l'Emploi (mois dernier: +19,4K en avril)
 - Taux de Chômage (mois dernier: 6,7 % en avril)
- **É.-U.:**
 - Indice ISM Manufacturier (consensus: baisse à 56,5 en avril)
 - Indice ISM Non-Manufacturier (consensus: hausse à 56,0 en avril)
 - Décision de la Fed (consensus: aucun changement)
 - Variation Nette de l'Emploi (consensus: +190K en avril)
 - Taux de Chômage (consensus: hausse à 4,6 % en avril)



Pour nous joindre

conomie@ia.ca

www.ia.ca/economie