

# Revue économique hebdomadaire

Sébastien Mc Mahon, CFA

19 / 08 / 2016



*À la fermeture de jeudi*

## Obligations canadiennes (rendement total)

***Année à date***

FTSE TMX Univers	-0.24%	4.72%
FTSE TMX Long	-0.48%	9.96%
Corps	-0.19%	4.83%

## Actions (rendement total)

S&P/TSX	-0.32%	15.11%
S&P 500	0.19% (-1.12% CAD)	8.53% (0.18% CAD)
EAE0	-0.11% (-1.42% CAD)	1.77% (-6.06% CAD)
MSCI Emergent	0.69% (-0.63% CAD)	15.40% (6.52% CAD)

## Autre (var. hebdo)

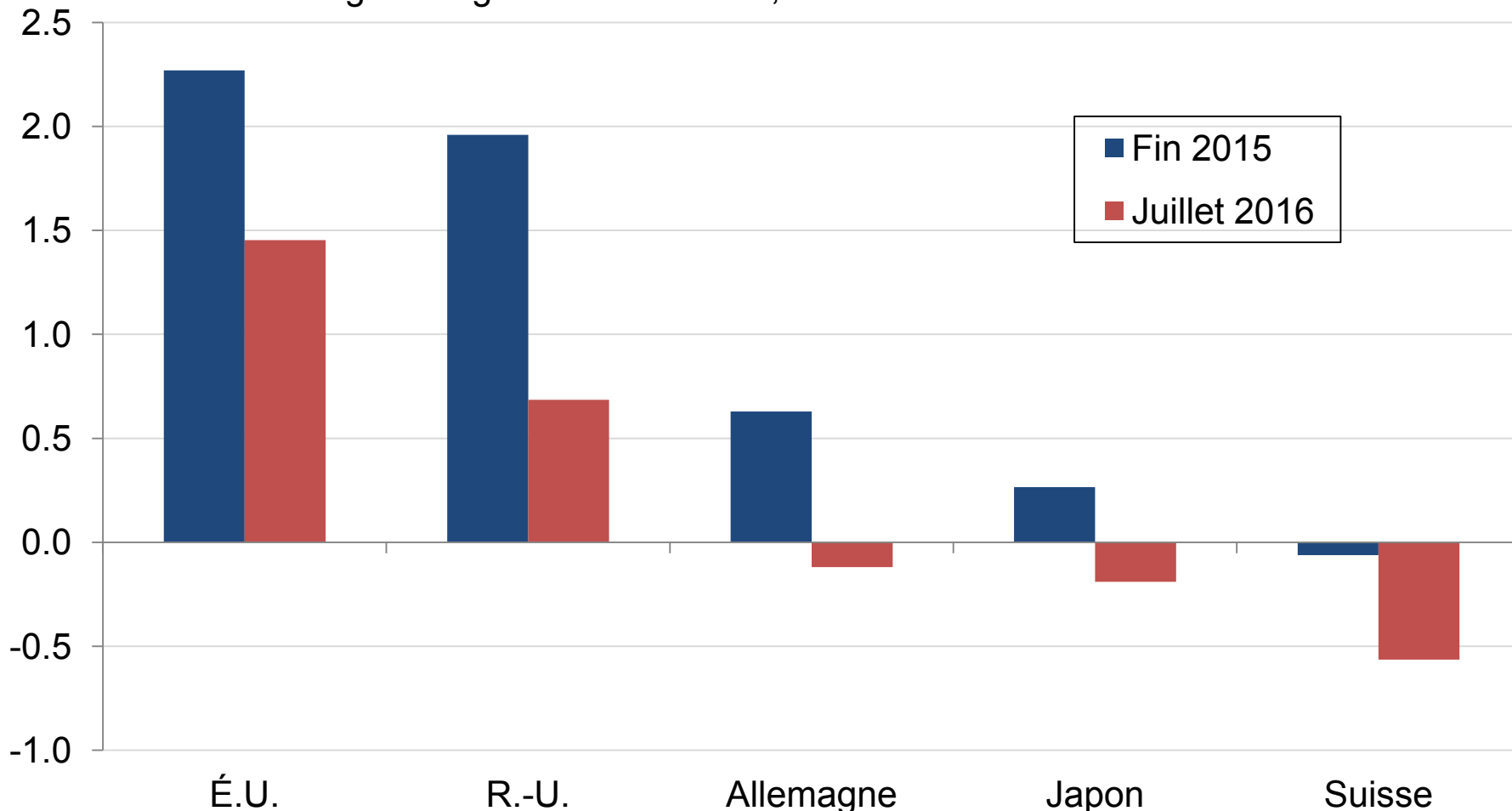
***Année à date***

Pétrole (WTI)	48.22 \$	8.38%	30.18%
USD/CAD	0.7828 \$	1.33%	8.34%
Or	1 352.36 \$	1.23%	27.45%

- **Taux d'intérêt**
  - Un regard sur la situation actuelle et nos attentes pour la fin de l'année

## Monde: Les taux d'intérêt en fortes baisses depuis le début de l'année

Taux 10 ans des obligations gouvernementales, en %



# Sur une base relative, les obligations canadiennes demeurent attrayantes... dans l'environnement actuel

## Taux d'intérêt des obligations souveraines à 10 ans

%, au 19 août 2016

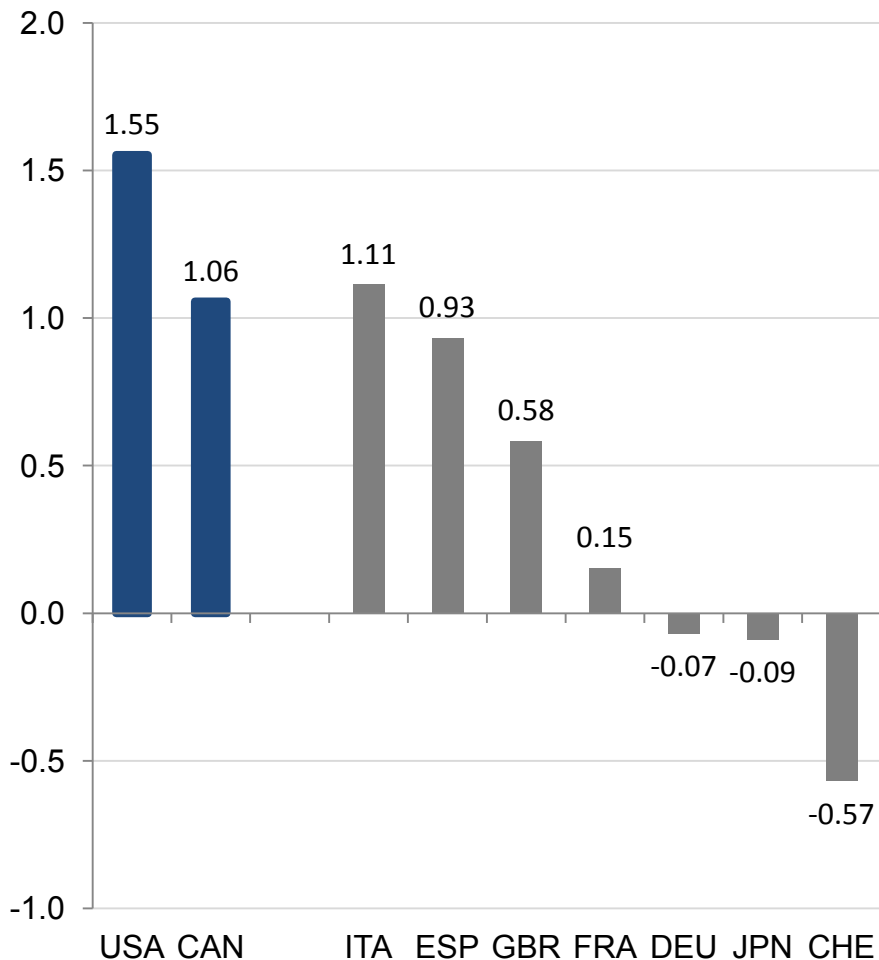
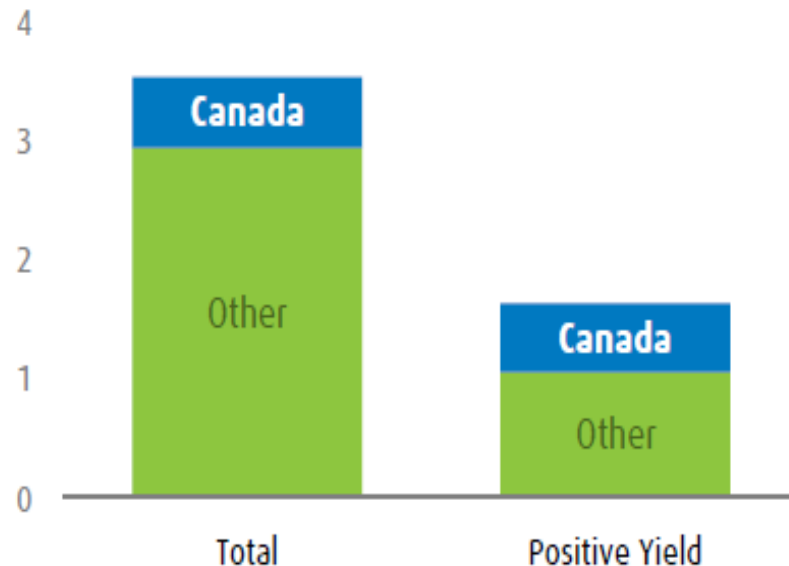


Chart 3

## Slim Pickings

(US\$ trlns : as of July 18, 2016)

### Sovereign AAA-rated Debt <sup>1</sup>



<sup>1</sup> including those under review

Sources: BMO Economics, Bloomberg

# À surveiller la semaine prochaine

---

- **Canada:**
  - Ventes des grossistes (mois dernier: +1,8 % M/M en juin)
- **É.-U.:**
  - Commandes de biens durables (consensus: +3,5 % M/M en juillet)
  - Croissance du PIB au T2, première révision (consensus: baisse à 1,1 %)



# Pour nous joindre

[economie@ia.ca](mailto:economie@ia.ca)

[www.ia.ca/economie](http://www.ia.ca/economie)